



ТЕРРИТОРИАЛЬНЫЙ ОРГАН
ФЕДЕРАЛЬНОЙ СЛУЖБЫ
ГОСУДАРСТВЕННОЙ СТАТИСТИКИ
ПО ТАМБОВСКОЙ ОБЛАСТИ

Индекс потребительских цен на отдельные группы, виды товаров и услуг по Тамбовской области



июнь 2022 года



ТЕРРИТОРИАЛЬНЫЙ ОРГАН
ФЕДЕРАЛЬНОЙ СЛУЖБЫ
ГОСУДАРСТВЕННОЙ СТАТИСТИКИ
ПО ТАМБОВСКОЙ ОБЛАСТИ

Индекс потребительских цен на отдельные группы, виды товаров и услуг

Тамбовской области

июнь 2022 года

01

Индекс потребительских цен на отдельные группы и виды продовольственных товаров в % к предыдущему месяцу

02

Индекс потребительских цен на отдельные группы непродовольственных товаров в % к предыдущему месяцу

03

Индекс потребительских цен и тарифов на услуги в % к предыдущему месяцу





ИНДЕКСЫ ПОТРЕБИТЕЛЬСКИХ ЦЕН НА ОТДЕЛЬНЫЕ ГРУППЫ И ВИДЫ ПРОДОВОЛЬСТВЕННЫХ ТОВАРОВ

июнь 2022 г. в % к предыдущему месяцу



Продовольственные товары

99,67



Хлеб и хлебобулочные изделия

101,68



Фруктовоовощная продукция, включая картофель

92,85



Сахар-песок

88,29



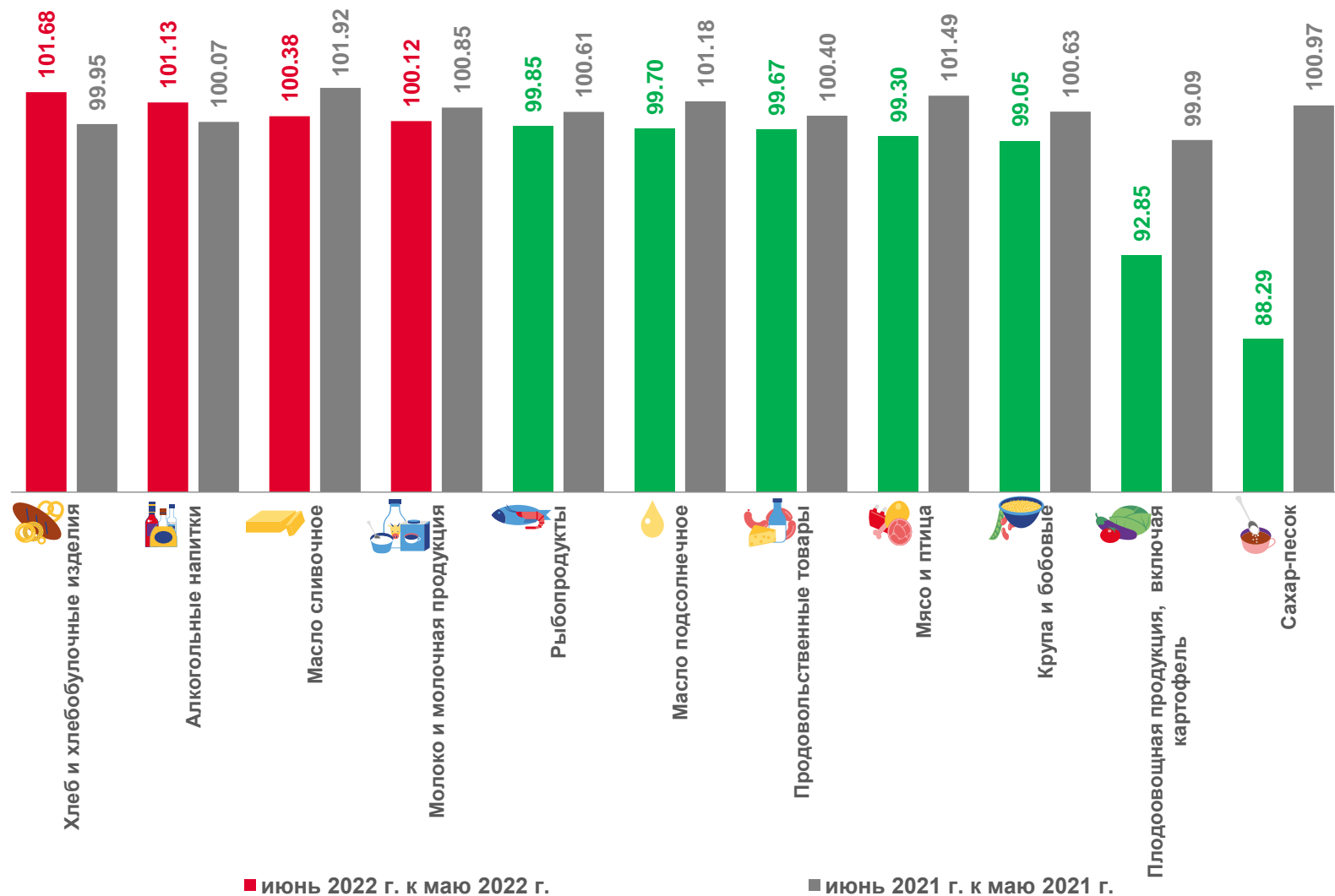
Крупа и бобовые

99,05



Алкогольные напитки

101,13





ИНДЕКСЫ ПОТРЕБИТЕЛЬСКИХ ЦЕН НА ОТДЕЛЬНЫЕ ГРУППЫ НЕПРОДОВОЛЬСТВЕННЫХ ТОВАРОВ

июнь 2022 г. в % к предыдущему месяцу



Непродовольственные товары

100,25



Электротовары и другие бытовые приборы

102,96



Телерадиотовары

101,18



Моющие и чистящие средства

101,08



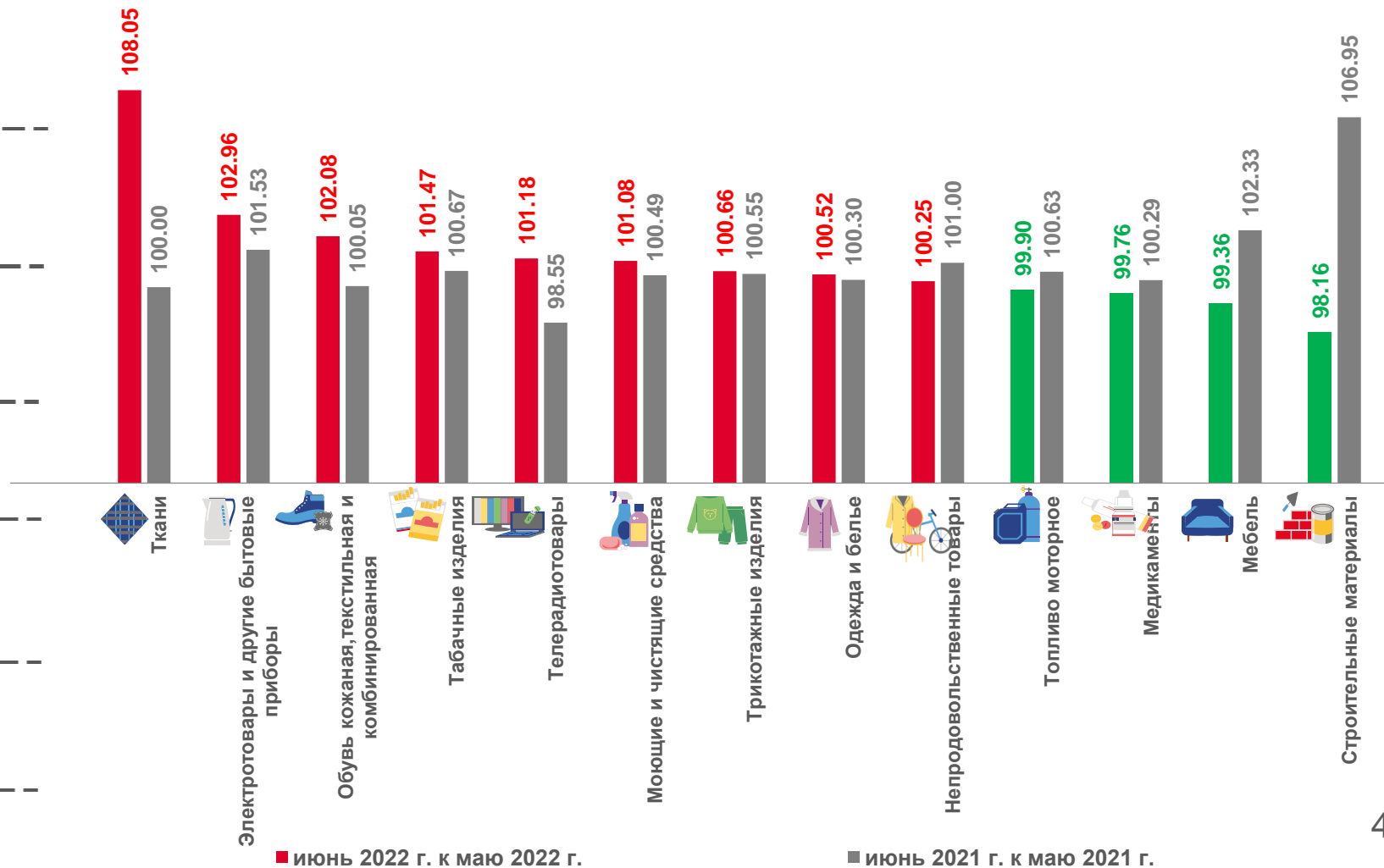
Табачные изделия

101,47



Топливо моторное

99,90





ИНДЕКСЫ ПОТРЕБИТЕЛЬСКИХ ЦЕН И ТАРИФОВ НА УСЛУГИ

июнь 2022 г. в % к предыдущему месяцу



Услуги

100,81



Зарубежного туризма

108,40



Банков

96,86



Медицинские

101,38



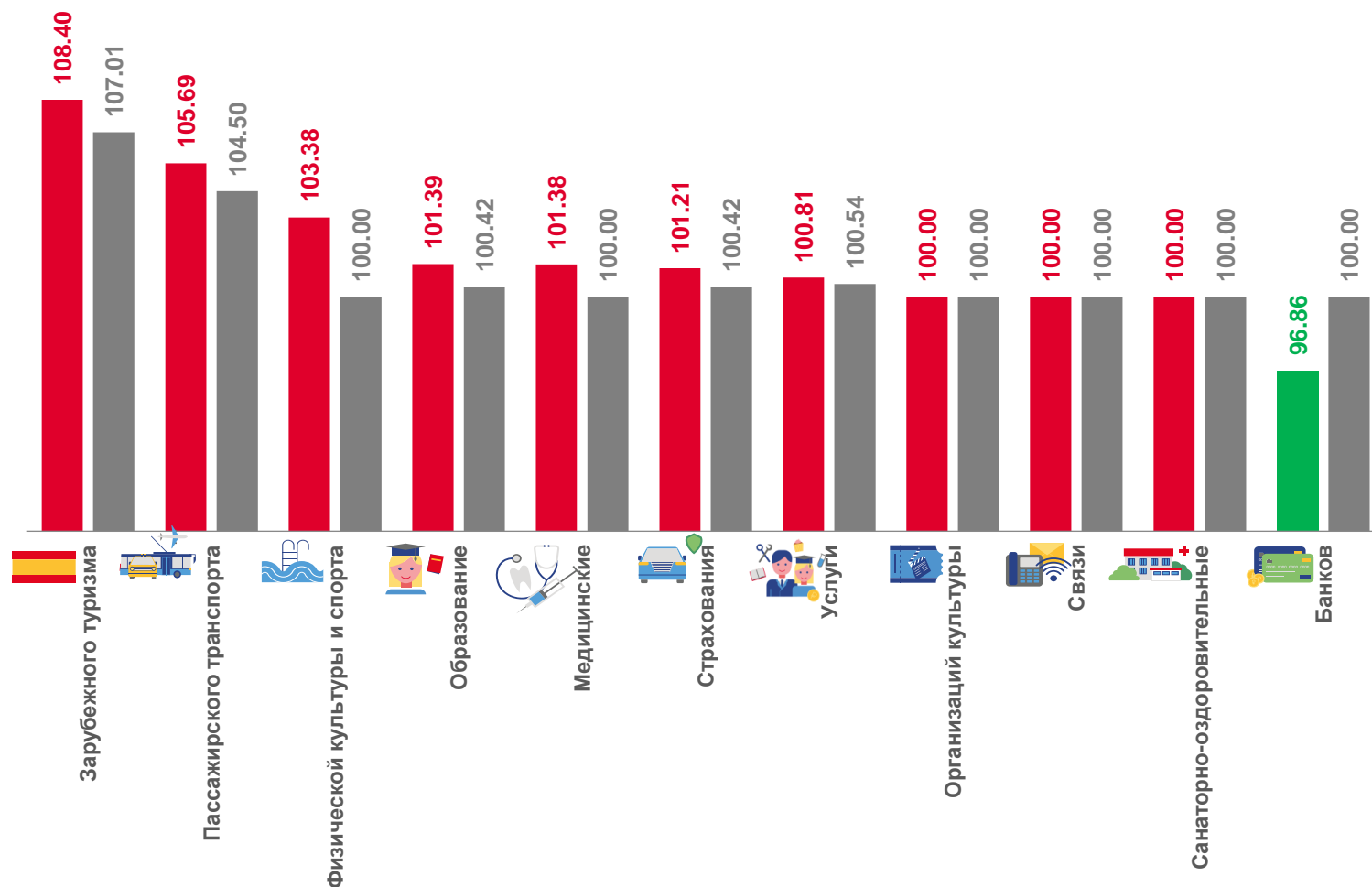
Санаторно -оздоровительные

100,00



Связи

100,00



■ июнь 2022 г. к маю 2022 г.

■ июнь 2021 г. к маю 2021 г.